











Genutzte Verhütungsmittel (1)

Pille und Kondom nahezu gleich häufig genutzt

Verhütungsmittel	Anteil Nutzende 2018	Differenz zum Ergebnis 2011	Differenz zum Ergebnis 2007
Pille	 47	-6	-8
Kondom	 46	+9	+10
Spirale	 10	±0	-1
Sterilisation des Mannes	 3	-2	±0
Kalendermethode	 3	+2	+3
Sterilisation der Frau	 2	-3	±0
Temperaturmethode	 2	+1	+1
Vaginalring, Nuvaring	 2	±0	±0
Dreimonatsspritze	 1	±0	-1
Sonstiges	 3	-1	±0

Frage: Benutzen Sie oder Ihr Partner zur Zeit Empfängnisverhütungsmittel oder wenden Sie Empfängnisverhütungsmethoden an, und wenn ja: Welche? Basis: 705 Befragte, die ein oder mehrere Verhütungsmittel anwenden | Angaben in Prozent | Mehrfachangaben möglich | Alle Antworten >= 1% Trend: Differenz zu 2007 / 2011 in Prozentpunkten | 2007: 20 bis 44 Jahre